



## COMUNE DI MONSUMMANO TERME

PROGRAMMA D'INTERVENTO PER L'ELIMINAZIONE DELLE BARRIERE ARCHITETTONICHE E URBANISTICHE

Denominazione:	Biblioteca piano terra e Museo piano I e II	Zona:	A
Località:	Monsummano	Codice identificativo:	17
Via/Piazza:	Piazza Ferdinando Martini n.99	Rif. Catasto: f.	7 p. 142 s.
Funzione principale:	Cultura	Vincoli sull'immobile:	1089/39 x decreto
Proprietà:	Comunale	Gestione	Pubblica
Frequenza:	Alta		
Categoria	Amministrazioni pubbliche		

### Giudizio sintetico

PERSONE SU SEDIA A RUOTA  
PERSONE CIECHE  
PERSONE SORDE

Accessibile con accompagnatore

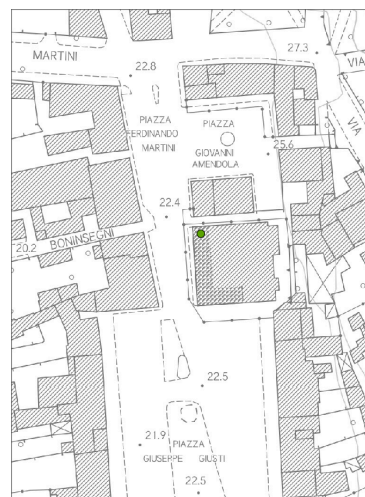
Accessibile con accompagnatore

Accessibile in autonomia

Vista dell'edificio



Inquadramento territoriale



## A1 – Spazio esterno accesso Biblioteca

	Attributo	Quantità
1) Collegamento in prossimità con mezzi pubblici e distanza m:	Fermata Bus	-
Descrizione percorso parcheggio-accesso edificio:		
2)	Partenza da posto auto handy lontano, poi accesso al portico con dislivello raccordato con rampetta posticcia in asfalto , pavimentazione con fughe molto profonde.	
3) Posti auto totali:	≤ 30	15
4) Presenza di posti riservati e numero	Si	1
5) Segnalazione del parcheggio riservato	A terra e su palo	
	Larghezza	315
6) Dimensioni del parcheggio riservato in cm	Lunghezza	490
	Fascia	si
7) Collegamento parcheggio-percorso	Raccordato	-
8) Tipologia del percorso:	Su marciapiede	
9) Larghezza del percorso in cm	90 cm < L ≤ 150cm	
Pavimentazione:	Si	
10) Qualità Pavimentazione	Continua	
Tipologia Pavimentazione		
11) Dislivelli e altezza in cm	> 2,5 non raccordati	4
12) Pendenze in %:	No	
13) Ostacoli:		
14) Tipologia ostacoli:		
15) Presenza di rampe lungo il percorso e codice riferimento	No	-
16) Presenza di scale lungo il percorso e codice riferimento	No	

### Note

Rifacimento rampetta accesso al portico e pavimentazioni del portico

### COSTO SOMMARIO INTERVENTI

Rifacimento pavimentazione zona di accesso	€ 4.920,00
--	------------

## B1 – Accesso principale Biblioteca

	Attributo	Quantità
1) La zona antistante/retrostante la porta d'accesso è complanare e con una profondità $\geq$ a 150 cm	No	136
2) La larghezza utile di passaggio (LUP) della porta d'accesso è almeno uguale o superiore a 90 cm?	Si	110
3) Larghezza utile di passaggio doppia anta	Si	220
4) Dislivello di ingresso in cm:	Si	23
	Gradini n.	-
	Scala n.	-
	Rampetta Largh. cm	-
	Rampetta pend. %	-
5) Superamento del dislivello:	Ascensore	No
	Servoscala	No
	Elevatore	No
	Rampa (indicare rif.)	H1
6) La finitura della pavimentazione in corrispondenza dell'accesso è degradata, sconnessa o sdruciolevole?	Si	
	Anta unica	No
	Anta doppia	Si
	Apertura esterna	No
7) Caratteristiche porte d'ingresso:	Apertura interna	No
	Apertura automatica	Si
	Bussola	No
	Girevole	No
8) Vi sono campanello e/o citofono e altezza da terra in cm	Si	124
9) É presente un corrimano e altezza da terra in cm	No	

### Note

È installato un info point touch sulla rampa in discesa, il campanello si trova sul muro dopo la rampa

### COSTO SOMMARIO INTERVENTI

Riposizionamento del monitor. Realizzazione del sistema di chiamata (campanello e citofono) prima della rampa in posizione accessibile	€ 780,00
--	----------

## B2 – Accesso principale Museo

	Attributo	Quantità
1) La zona antistante/retrostante la porta d'accesso è complanare e con una profondità $\geq$ a 150 cm	No	136
2) La larghezza utile di passaggio (LUP) della porta d'accesso è almeno uguale o superiore a 90 cm?	Si	-
3) Larghezza utile di passaggio doppia anta	Si	
4) Dislivello di ingresso in cm:	Si	
	Gradini n.	3
	Scala n.	-
	Rampetta Largh. cm	-
	Rampetta pend. %	-
5) Superamento del dislivello:	Ascensore	No
	Servoscala	No
	Elevatore	No
	Rampa (indicare rif.)	-
6) La finitura della pavimentazione in corrispondenza dell'accesso è degradata, sconnessa o sdruciolevole?	No	
	Anta unica	No
	Anta doppia	Si
	Apertura esterna	Si
7) Caratteristiche porte d'ingresso:	Apertura interna	No
	Apertura automatica	No
	Bussola	No
	Girevole	No
8) Vi sono campanello e/o citofono e altezza da terra in cm	Si	
9) É presente un corrimano e altezza da terra in cm	No	-

Note

### COSTO SOMMARIO INTERVENTI

Nessun intervento previsto

€ 0,00

## C1 – Accesso secondario lato Punto informativo

	Attributo	Quantità
1) La zona antistante/retrostante la porta d'accesso è complanare e con una profondità $\geq$ a 150 cm	No	136
2) La larghezza utile di passaggio (LUP) della porta d'accesso è almeno uguale o superiore a 90 cm?	Si	-
3) Larghezza utile di passaggio doppia anta	Si	
4) Dislivello di ingresso in cm:	Si	11
	Gradini n.	-
	Scala n.	-
	Rampetta Largh. cm	136
	Rampetta pend. %	10,48%
5) Superamento del dislivello:	Ascensore	No
	Servoscala	No
	Elevatore	No
	Rampa (indicare rif.)	H2
6) La finitura della pavimentazione in corrispondenza dell'accesso è degradata, sconnessa o sdruciolevole?	No	
	Anta unica	No
	Anta doppia	Si
	Apertura esterna	Si
7) Caratteristiche porte d'ingresso:	Apertura interna	No
	Apertura automatica	No
	Bussola	No
	Girevole	No
8) Vi sono campanello e/o citofono e altezza da terra in cm	Si	
9) É presente un corrimano e altezza da terra in cm	No	-

Note

### COSTO SOMMARIO INTERVENTI

Nessun intervento previsto

€ 0,00

## D1 – Funzione interna Biblioteca

		Attributo	Quantità
1)	Localizzazione della funzione, piano:	Piano terra	
2)	Larghezza utile di passaggio porte interne LUP (80cm) in cm		80
3)	Altezza maniglie porte (85-95 cm) in cm		100
4)	Altezza maniglie finestre (100-130 cm) in cm		150
5)	Altezza parapetti (100 cm) in cm		110
6)	Larghezza minima percorsi interni (100 cm) in cm		118
7)	Lunghezza massima percorsi interni (>10 mt occorre spazio manovra) in cm		
8)	Dislivelli interni, altezza in cm	> 2,5cm raccordati	5
	Gradino	No	
	Scala	No	-
9)	Collegamenti interni e riferimenti:	Servoscala	No
		Ascensore	No
		Rampa	No
		Elevatore Verticale	No
10)	È presente bancone/biglietteria e altezza minima da terra (almeno una parte deve avere altezza ≤ 90 cm).	Si	95
11)	Percorsi tattili	Si	
	Tipologia percorsi tattili	Fasce in pietra	
12)	Spazi di attesa	Si	
	Tipologia spazi di attesa	sedie sparse	
13)	È presente un corrimano (se Si indicare l'altezza)	No	-
14)	Codice riferimento bagni se presenti	I1	

### Note

Non esiste uno spazio di attesa specifico, manca una zona con bancone basso.

### COSTO SOMMARIO INTERVENTI

Sistemazione altezza bancone per renderlo accessibile.	€ 2.500,00
Sistemazione spazio di attesa	

## D2 – Funzione interna Reception Museo

		Attributo	Quantità	
1)	Localizzazione della funzione, piano:	Piano primo		
2)	Larghezza utile di passaggio porte interne LUP (80cm) in cm		73	
3)	Altezza maniglie porte (85-95 cm) in cm		92	
4)	Altezza maniglie finestre (100-130 cm) in cm		138	
5)	Altezza parapetti (100 cm) in cm		86	
6)	Larghezza minima percorsi interni (100 cm) in cm		120	
7)	Lunghezza massima percorsi interni (>10 mt occorre spazio manovra) in cm			
8)	Dislivelli interni, altezza in cm	No	-	
		Gradino	No	
		Scala	Si	G1
		Servoscala	No	
		Ascensore	Si	F1, F2
		Rampa	No	-
9)	Collegamenti interni e riferimenti:	Elevatore Verticale	No	
		È presente bancone/biglietteria e altezza minima da terra (almeno una parte deve avere altezza ≤ 90 cm).	Si	85
		Percorsi tattili	No	
11)	Tipologia percorsi tattili	-		
		Spazi di attesa	No	
12)	Tipologia spazi di attesa	-		
		13) È presente un corrimano (se Si indicare l'altezza)	No	-
14)	Codice riferimento bagni se presenti	-		

### Note

Aggiungere un angolo attesa.  
 Tra una stanze e l'altra la fascia in pietra aiuta gli ipovedenti a percepire il cambio stanza

### COSTO SOMMARIO INTERVENTI

Creazione di uno spazio di attesa. Modifica alla luce netta delle porte > 80	€ 2.900,00
---	------------

## D3 – Funzione interna Sale Museo

		Attributo	Quantità
1)	Localizzazione della funzione, piano:	Piano primo	
2)	Larghezza utile di passaggio porte interne LUP (80cm) in cm		100
3)	Altezza maniglie porte (85-95 cm) in cm		100
4)	Altezza maniglie finestre (100-130 cm) in cm		150
5)	Altezza parapetti (100 cm) in cm		100
6)	Larghezza minima percorsi interni (100 cm) in cm		120
7)	Lunghezza massima percorsi interni (>10 mt occorre spazio manovra) in cm		
8)	Dislivelli interni, altezza in cm	No	-
	Gradino	No	
	Scala	Si	G1
	Servoscala	No	
9)	Collegamenti interni e riferimenti:	Ascensore	Si
		Rampa	No
		Elevatore Verticale	No
10)	È presente bancone/biglietteria e altezza minima da terra (almeno una parte deve avere altezza ≤ 90 cm).	Si	80
11)	Percorsi tattili	No	
	Tipologia percorsi tattili	-	
12)	Spazi di attesa	Si	
	Tipologia spazi di attesa	Ampi	
13)	È presente un corrimano (se Si indicare l'altezza)	No	-
14)	Codice riferimento bagni se presenti	-	

### Note

Sistema di ausilio Qrcode per leggere su smartphone ed eventualmente ascoltare con lettore reader.

Occorre ausilio per non vedente per percepire il Qrcode oppure audio guida non esistente, si consiglia sistema online di audio guida.

### COSTO SOMMARIO INTERVENTI

Ausilio tattile per lettura informazioni veicolate tramite i QRCODE presenti	€ 800,00
--	----------



## D4 – Funzione interna Sale Museo

	Attributo	Quantità
1) Localizzazione della funzione, piano:	Piano secondo	
2) Larghezza utile di passaggio porte interne LUP (80cm) in cm		100
3) Altezza maniglie porte (85-95 cm) in cm		-
4) Altezza maniglie finestre (100-130 cm) in cm		-
5) Altezza parapetti (100 cm) in cm		-
6) Larghezza minima percorsi interni (100 cm) in cm		-
7) Lunghezza massima percorsi interni (>10 mt occorre spazio manovra) in cm		
8) Dislivelli interni, altezza in cm	> 2,5cm raccordati	88
	Gradino	No
	Scala	Si
	Servoscala	Si
9) Collegamenti interni e riferimenti:	Ascensore	Si
	Rampa	Si
	Elevatore Verticale	No
10) È presente bancone/biglietteria e altezza minima da terra (almeno una parte deve avere altezza ≤ 90 cm).	No	-
11) Percorsi tattili	No	
Tipologia percorsi tattili	-	
12) Spazi di attesa	Si	
Tipologia spazi di attesa	Ampi	
13) È presente un corrimano (se Si indicare l'altezza)	No	-
14) Codice riferimento bagni se presenti	-	

### Note

Presenza di rampette tra le stanze per superamento dislivelli massimi di 4 cm.  
Scale di raccordo tra sala principale e sale secondarie, n. 5 scalini con un dislivello di 88 cm superato da un servoscala con piattaforma.  
Sistema di ausilio QRcode per leggere su smartphone ed eventualmente ascoltare con lettore reader. Occorre ausilio per non vedente per percepire il Qrcode oppure audio guida non esistente, si consiglia sistema online di audio guida.  
Tra una stanze e l'altra la fascia in pietra aiuta gli ipovedenti a percepire il cambio stanza

### COSTO SOMMARIO INTERVENTI

Ausilio tattile per lettura informazioni veicolate tramite i QRCode presenti	€ 800,00
--	----------

## E1 – Collegamenti verticali

	Attributo	Quantità
1) É presente un sistema di sollevamento per il raggiungimento dei livelli costituenti l'edificio che rispetta le normative vigenti sull'accessibilità?	Si	
2) Se non è presente un sistema di sollevamento a norma, indicare, tipologia sollevamenti necessario	Non necessario	
3) L'eventuale cabina ascensore esistente ha dimensioni minime 140 cm profondità x 110 cm larghezza	Si	
4) la porta dell'eventuale ascensore ha dimensioni di 80 cm ed è posta sul lato corto	Si	
5) E' necessario dotare il corpo scala di un corrimano posto ad altezza compresa tra 90 centimetri e 1 metro e realizzato con materiale resistente e non tagliente; se le rampe di scale sono di larghezza superiore a 1,80 metri, il corrimano è installato su entrambi i lati. In corrispondenza delle interruzioni del corrimano, questo è prolungato di 30 centimetri oltre il primo e l'ultimo gradino. Il corrimano su parapetto o parete piena è distante da essi almeno 4 centimetri.	No	
6) E' opportuno prevedere, un secondo corrimano ad altezza di 75 cm per i bambini (in caso di utenza prevalente di bambini).	Si	
7) Il corrimano su parapetto o parete piena è distante da essi almeno 4 centimetri.	Si	
8) La luce netta delle porte interne è almeno uguale o superiore a 80 cm, indicare dim.	Si	

Note

### COSTO SOMMARIO INTERVENTI

Interventi non necessari	€ 0,00
--------------------------	--------

## F1 – Ascensore

	Attributo	Quantità
1) Localizzazione ingresso principale-ascensore privo di ostacoli:	No	
2) Spazio di manovra esterno (140x140cm) in cm	Larghezza	-
	Profondità	-
3) Dimensioni cabina (80x120cm) in cm:	Larghezza (80 cm)	139
	Profondità (120 cm)	150
	Porta (75 cm)	91
4) Presenza di corrimano	Si	
5) Porta con apertura automatica:	Si	
6) Altezza bottoniera: (80-120cm) in cm		120
7) Distanza bottoniera dalla porta (35cm) in cm		40
8) Segnaletica per non vedenti (Braille-sonora)	Si	

### Note

Ostacoli in prossimità dell'ingresso dell'ascensore: bidoni di 125 cm di fronte l'ascensore

### COSTO SOMMARIO INTERVENTI

Rimozione ostacoli	€ 0,00
--------------------	--------

## G1 – Scale piano primo

	Attributo	Quantità
1) Larghezza rampe scala minima (120cm) in cm		170
2) Con larghezza >180 cm presenza di corrimano su entrambi i lati	Si	-
	N. per rampa (10/13)	31
3) Gradini con rapporto alzata/pedata (62/64)	Alzata in cm	17
	Pedata in cm	29
4) Gradini con disegno a spigoli arrotondati	Si	
5) Gradini con pedata antisdrucchiolo	Si	
6) Presenza di segnaletica inizio/fine rampa (dist. 30 cm) in cm	No	-
Presenza di parapetto	Si	
7) Altezza parapetto (h 100 cm) in cm		-
Sfera parapetto (10 cm) in cm		-
Presenza di corrimano	Si	
8) Corrimano singolo (90-100 cm) o doppio (75 cm) e altezza in cm	Singolo	90
9) Presenza di illuminazione artificiale comando al buio	Si	
10) Presenza di illuminazione abbagliante	Si	

### Note

parapetto alto 90 cm oltre 30 cm da fine della rampa

### COSTO SOMMARIO INTERVENTI

Installazione segnaletica tattile inizio e fine rampa	€ 100,00
---	----------

## G2 – Scale piano secondo

	Attributo	Quantità
1) Larghezza rampe scala minima (120cm) in cm		170
2) Con larghezza >180 cm presenza di corrimano su entrambi i lati	Si	-
	N. per rampa (10/13)	19
3) Gradini con rapporto alzata/pedata (62/64)	Alzata in cm	17
	Pedata in cm	32
4) Gradini con disegno a spigoli arrotondati	Si	
5) Gradini con pedata antisdrucchiolo	Si	
6) Presenza di segnaletica inizio/fine rampa (dist. 30 cm) in cm	No	-
Presenza di parapetto	Si	
7) Altezza parapetto (h 100 cm) in cm		-
Sfera parapetto (10 cm) in cm		-
Presenza di corrimano	Si	
8) Corrimano singolo (90-100 cm) o doppio (75 cm) e altezza in cm	Singolo	90
9) Presenza di illuminazione artificiale comando al buio	Si	
10) Presenza di illuminazione abbagliante	No	

### Note

i muri laterali hanno funzione di parapetto

### COSTO SOMMARIO INTERVENTI

Installazione segnaletica tattile inizio e fine rampa	€ 100,00
---	----------

## H1 – Rampa

	Attributo	Quantità
1) Dislivello rampa (max 320cm) in cm		23
2) Numero di tratti		1
3) Dimensioni rampa (Largh. 90 1P – 150 2P)	Larghezza in cm	180
	Lunghezza tot in cm	165
	Pendenza %	13,94%
4) Presenza di corrimano e relativa altezza (h. 90-100cm) in cm	No	-
5) Presenza cordolo laterale (h. 10cm) in cm	No	-
6) Presenza di ripiano orizzontale (150x150 – 140x170) in cm	No	136 prof.

### Note

La rampa è esterna e posticcia, non è presente un cordolo ma delle fioriere

### COSTO SOMMARIO INTERVENTI

Sistemazione rampa con pendenza accessibile al 5%	€ 280,00
---	----------

## H2 – Rampa

	Attributo	Quantità
1) Dislivello rampa (max 320cm) in cm		17
2) Numero di tratti		1
3) Dimensioni rampa (Largh. 90 1P – 150 2P)	Larghezza in cm	115
	Lunghezza tot in cm	260
	Pendenza %	6,54%
4) Presenza di corrimano e relativa altezza (h. 90-100cm) in cm	No	-
5) Presenza cordolo laterale (h. 10cm) in cm	No	-
6) Presenza di ripiano orizzontale (150x150 – 140x170) in cm	Si	115x134

Note

### COSTO SOMMARIO INTERVENTI

Nessun Intervento

€ 0,00

## 11 – Servizi igienico

	Attributo	Quantità
1) Localizzazione, piano:	Piano terra	
1) Percorso di accesso al servizio igienico privo di ostacoli:	Si	
2) Il servizio igienico ha caratteristiche dimensionali adeguate alla normativa? (100 cm per l'accostamento laterale al wc, 80 cm davanti al lavabo e porta con luce netta di 80 cm)	Si	
Presenza lavabo	Si, sospeso	
3) Altezza Lavabo (h 80 cm) in cm		85
Spazio fronte lavabo		90
4) Presenza di rubinetti a leva clinica o fotocellula	Si	
Presenza WC	Si	
Distanza laterale (min. 40 cm)		46
Accostamento (min. 100 cm)		104
5) Spazio fronte WC (75-80 cm)		74
Altezza WC		54
Presenza di doccetta	Si	
Presenza bidet	No	
Distanza laterale (min. 40 cm)		-
6) Accostamento (mn. 100 cm)		-
Spazio fronte bidet (75-80 cm)		-
Altezza bidet (45-50 cm)		-
7) Caratteristiche dei corrimano (h.80cm) (accostamento >40cm)	Altezza	82
	Accostamento	-
8) Presenza di campanello d'allarme	Si	
9) Presenza luce di emergenza	Si	
10) Altezza interruttori in cm		-
11) Presenza di attrezzatura per bambini (fasciatoio, panchetto, mensola)	No	
12) Esistono docce accessibili fornite di seggiolino e erogatore a telefono (palestre/scuole obbligatorie)	No	
	Sostituzione WC	No
	Spostamento WC	No
	Sostituzione Lavabo	No
	Spostamento lavabo	No
	Rialzo WC	No
	Porta	No
13) Adeguamenti necessari	Doccia	No
	Doccetta	No
	Maniglione	Si
	Specchio	Si



Comune di Monsummano Terme  
Programma d'intervento per l'eliminazione delle barriere architettoniche e urbanistiche

Campanello No

Luce emergenza No

Note

Corrimano troppo distanti dal muro (14 cm) e assenza di maniglione sulla porta

COSTO SOMMARIO INTERVENTI

Sostituzione dei corrimani non a norma e installazione specchio	€ 400,00
---	----------

## I2 – Servizi igienico

	Attributo	Quantità
1) Localizzazione, piano:	Piano primo	
1) Percorso di accesso al servizio igienico privo di ostacoli:	No	
2) Il servizio igienico ha caratteristiche dimensionali adeguate alla normativa? (100 cm per l'accostamento laterale al wc, 80 cm davanti al lavabo e porta con luce netta di 80 cm)	Si	
Presenza lavabo	Si, sospeso	
3) Altezza Lavabo (h 80 cm) in cm		86
Spazio fronte lavabo		90
4) Presenza di rubinetti a leva clinica o fotocellula	Si	
Presenza WC	Si	
Distanza laterale (min. 40 cm)		42
Accostamento (min. 100 cm)		115
5) Spazio fronte WC (75-80 cm)		78
Altezza WC (45-50 cm)		52
Presenza di doccetta	No	
Presenza bidet	No	
Distanza laterale (min. 40 cm)		-
6) Accostamento (mn. 100 cm)		-
Spazio fronte bidet (75-80 cm)		-
Altezza bidet (45-50 cm)		-
7) Caratteristiche dei corrimano (h.80cm) (accostamento >40cm)	Altezza	80
	Accostamento	ok
8) Presenza di campanello d'allarme	Si	
9) Presenza luce di emergenza	Si	
10) Altezza interruttori in cm		-
11) Presenza di attrezzatura per bambini (fasciatoio, panchetto, mensola)	No	
12) Esistono docce accessibili fornite di seggiolino e erogatore a telefono (palestre/scuole obbligatorie)	No	
	Sostituzione WC	No
	Spostamento WC	No
	Sostituzione Lavabo	No
	Spostamento lavabo	No
	Rialzo WC	No
	Porta	Si
13) Adeguamenti necessari	Doccia	No
	Doccetta	Si
	Maniglione	Si
	Specchio	Si

Comune di Monsummano Terme  
Programma d'intervento per l'eliminazione delle barriere architettoniche e urbanistiche

Campanello No

Luce emergenza No

Note

Percorso di accesso al servizio igienico con ostacoli (arredo) e spazio di manovra non adeguato: 115x133.

Indicare i bagni con pittogrammi sulle porte.

Il WC con scanalatura per doccetta è sconsigliato.

Porta apertura esterna di 90 cm.

Manca maniglione a spingere per uscire su porta.

Corrimano troppo distanti dal muro (14 cm) e assenza di maniglione sulla porta

COSTO SOMMARIO INTERVENTI

Sistemazione dello spazio di manovra, della porta e dei sanitari	€ 850,00
--	----------

## I3 – Servizi igienico

	Attributo	Quantità
1) Localizzazione, piano:	Piano secondo	
1) Percorso di accesso al servizio igienico privo di ostacoli:	Si	
2) Il servizio igienico ha caratteristiche dimensionali adeguate alla normativa? (100 cm per l'accostamento laterale al wc, 80 cm davanti al lavabo e porta con luce netta di 80 cm)	Si	
Presenza lavabo	Si, sospeso	
3) Altezza Lavabo (h 80 cm) in cm		84
Spazio fronte lavabo		123
4) Presenza di rubinetti a leva clinica o fotocellula	Si	
Presenza WC	Si	
Distanza laterale (min. 40 cm)		42
Accostamento (min. 100 cm)		126
5) Spazio fronte WC (75-80 cm)		74
Altezza WC (45-50 cm)		46
Presenza di doccetta	No	
Presenza bidet	No	
Distanza laterale (min. 40 cm)		-
6) Accostamento (mn. 100 cm)		-
Spazio fronte bidet (75-80 cm)		-
Altezza bidet (45-50 cm)		-
7) Caratteristiche dei corrimano (h.80cm) (accostamento >40cm)	Altezza	82
	Accostamento	ok
8) Presenza di campanello d'allarme	Si	
9) Presenza luce di emergenza	Si	
10) Altezza interruttori in cm		-
11) Presenza di attrezzatura per bambini (fasciatoio, panchetto, mensola)	No	
12) Esistono docce accessibili fornite di seggiolino e erogatore a telefono (palestre/scuole obbligatorie)	No	
	Sostituzione WC	No
	Spostamento WC	No
	Sostituzione Lavabo	No
	Spostamento lavabo	No
	Rialzo WC	No
	Porta	Si
13) Adeguamenti necessari	Doccia	No
	Doccetta	Si
	Maniglione	Si
	Specchio	Si

Comune di Monsummano Terme  
Programma d'intervento per l'eliminazione delle barriere architettoniche e urbanistiche

Campanello	No
Luce emergenza	No

Note

Percorso di accesso al servizio igienico con spazio di manovra non adeguato, larghezza 135.  
Manca maniglione a spingere per uscire su porta.  
Corrimano troppo distanti dal muro (14 cm) e assenza di maniglione sulla porta

COSTO SOMMARIO INTERVENTI

Sistemazione della porta e dei sanitari	€ 800,00
---	----------

## Riepilogo costi sommari interventi

A1	Rifacimento pavimentazione zona di accesso	€ 4.920,00
B1	Riposizionamento del monitor. Realizzazione del sistema di chiamata (campanello e citofono) prima della rampa in posizione accessibile	€ 780,00
B2	Nessun intervento previsto	€ 0,00
C1	Nessun intervento previsto	€ 0,00
D1	Sistemazione altezza bancone per renderlo accessibile. Sistemazione spazio di attesa	€ 0,00
D2	Creazione di uno spazio di attesa. Modifica alla luce netta delle porte > 80	€ 0,00
D3	Ausilio tattile per lettura informazioni veicolate tramite i QRCode presenti	€ 0,00
D4	Ausilio tattile per lettura informazioni veicolate tramite i QRCode presenti	€ 0,00
E1	Interventi non necessari	€ 0,00
F1	Rimozione ostacoli	€ 0,00
G1	Installazione segnaletica tattile inizio e fine rampa	€ 100,00
G2	Installazione segnaletica tattile inizio e fine rampa	€ 100,00
H1	Sistemazione rampa con pendenza accessibile al 5%	€ 280,00
H2	Nessun Intervento	€ 0,00
I1	Sostituzione dei corrimani non a norma e installazione specchio	€ 400,00
I2	Sistemazione dello spazio di manovra, della porta e dei sanitari	€ 850,00
I3	Sistemazione della porta e dei sanitari	€ 800,00
TOTALE COSTI SOMMARI		€ 8.230,00

# L1 - Planimetria piano terra



**NON Accessibile**

Accessibile con accompagnatore

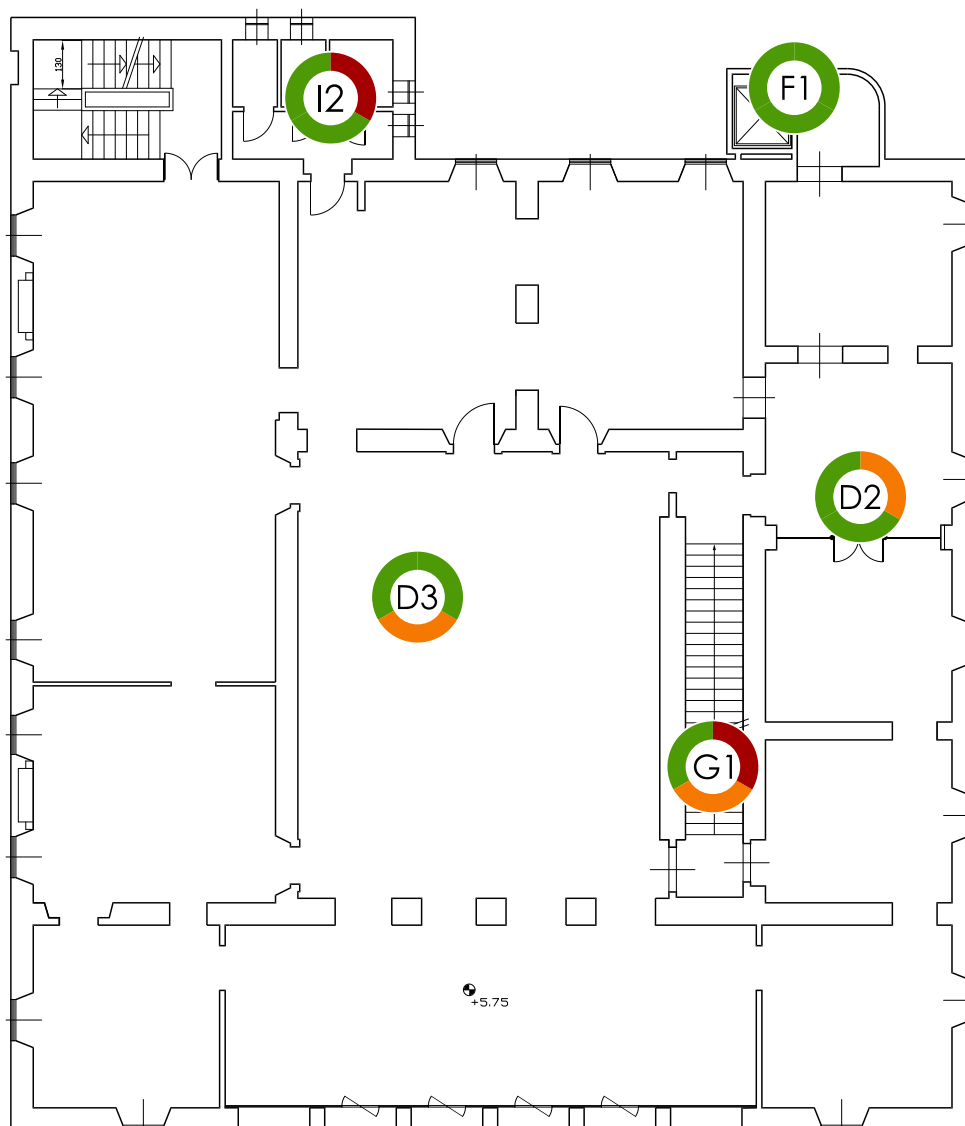
Accessibile in autonomia

Accessibilità persone sorde

Accessibilità su sedia a ruota

Accessibilità non vedenti


# L1 - Planimetria piano primo





**NON Accessibile**

Accessibile con accompagnatore

Accessibile in autonomia

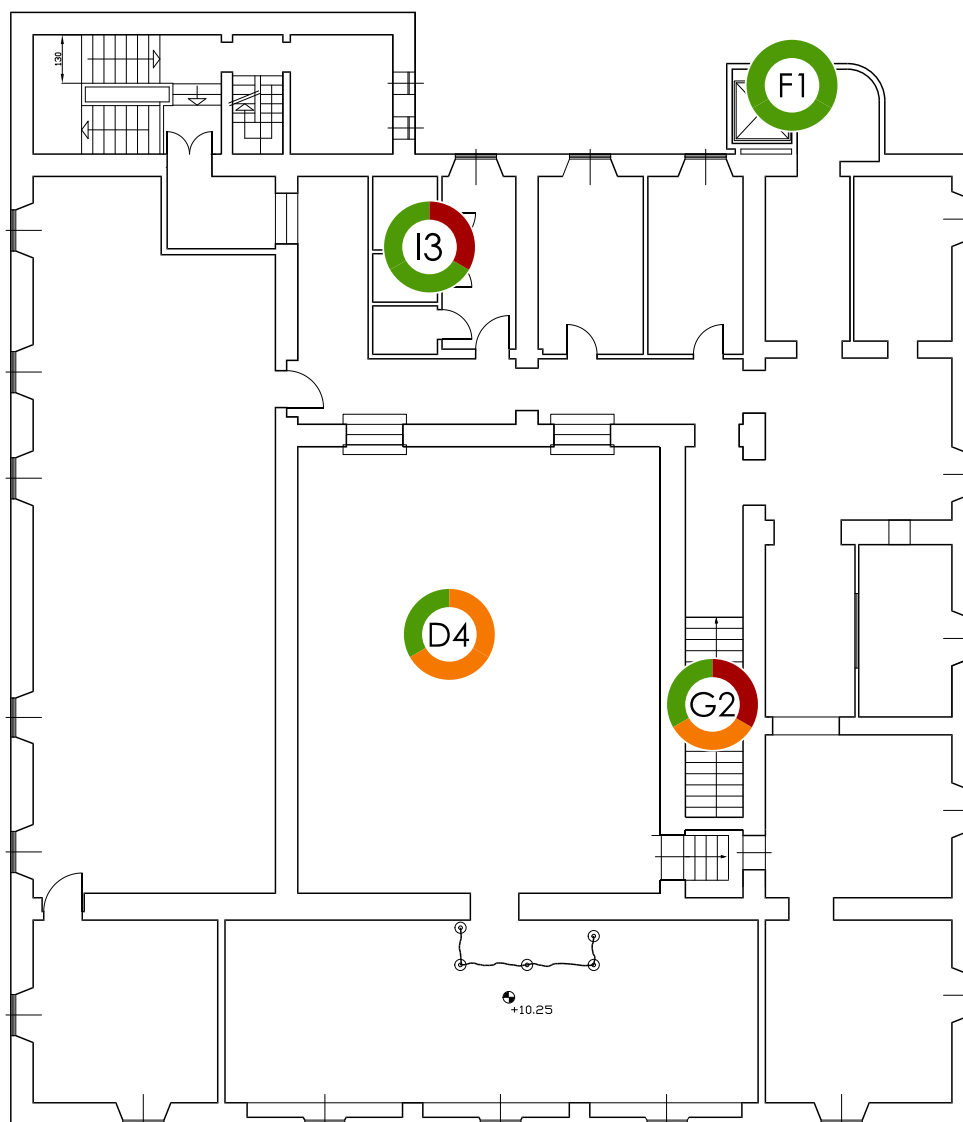
Accessibilità persone sorde 

Accessibilità su sedia a ruota 

Accessibilità non vedenti 



# L1 - Planimetria piano secondo



NON Accessibile
Accessibile con accompagnatore
Accessibile in autonomia

