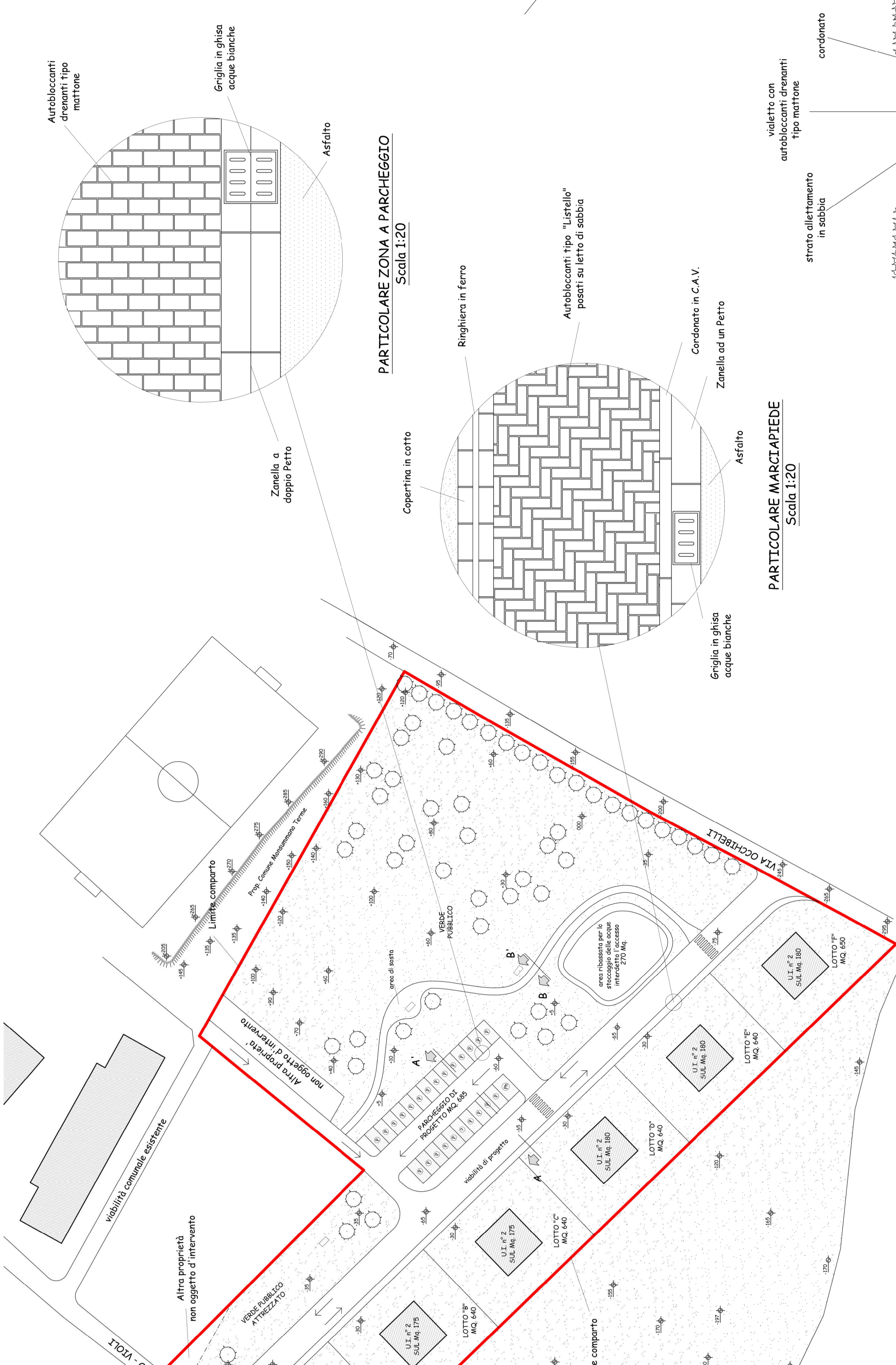


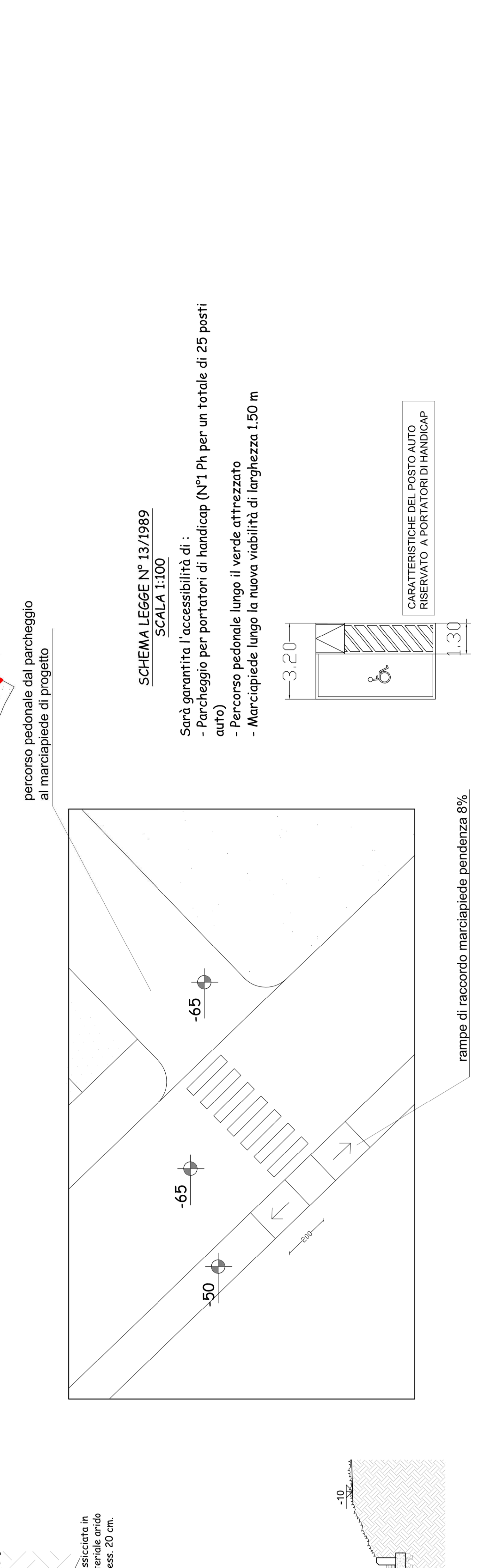


PLANIMETRIA GENERALE  
STATO DI PROGETTO  
scala 1:500

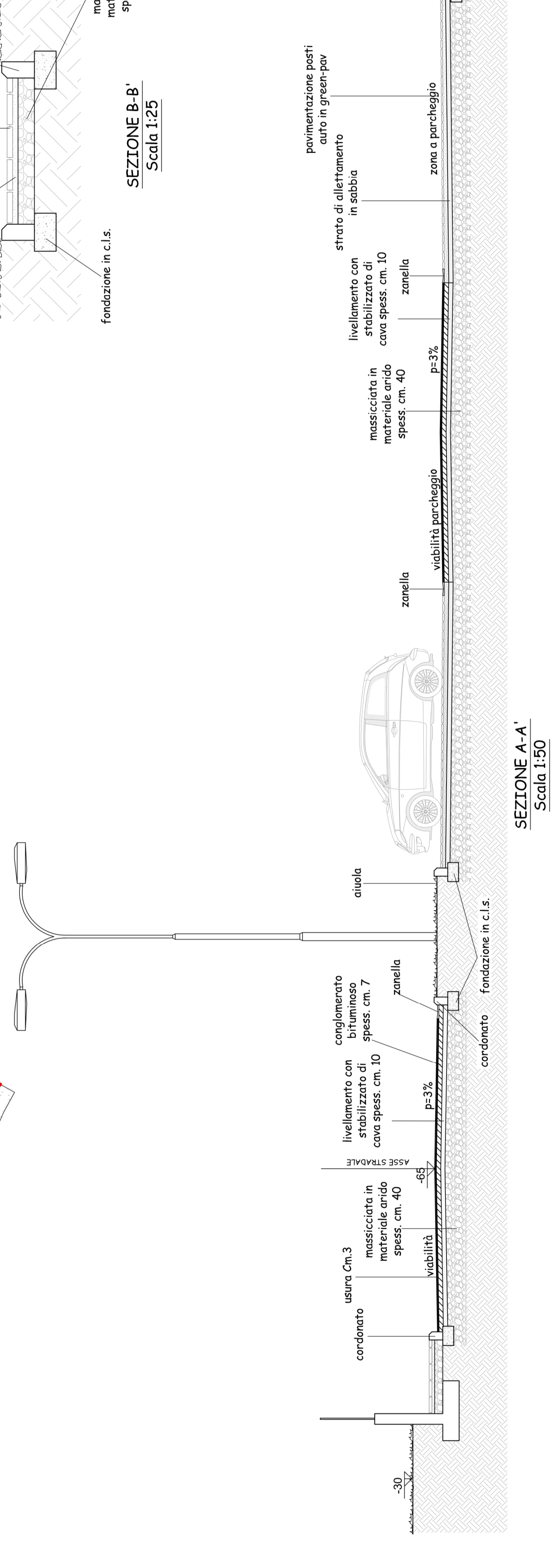


PARTICOLARE ZONA A PARCHEGGIO  
Scala 1:20

PARTICOLARE MARCIAPIEDE  
Scala 1:20



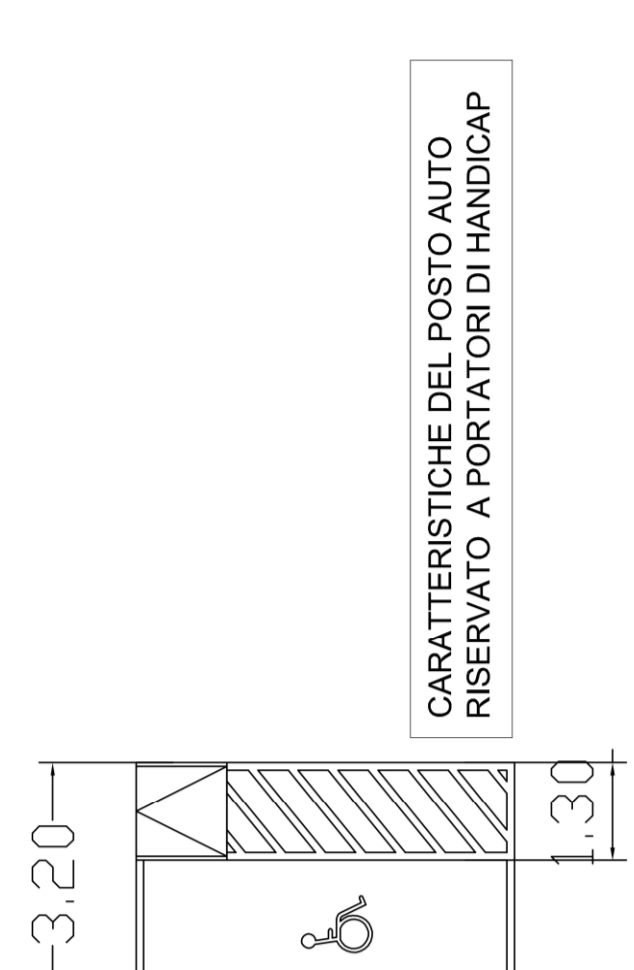
SEZIONE B-B  
Scala 1:25



SEZIONE A-A  
Scala 1:50

SCHEMA LEGGE N° 13/1989  
SCALA 1:100

- Sarà garantita l'accessibilità di:
- Parcheggio per portatori di handicap (N°1 Pk per un totale di 25 posti auto)
  - Percorso pedonale lungo il verde attrezzato
  - Marciapiede lungo la nuova viabilità di larghezza 1.50 m



rampe di raccordo marciapiede pendenza 8%

|                    |                      |   |                      |
|--------------------|----------------------|---|----------------------|
| TAVOLA<br><b>4</b> | STATO<br>DI PROGETTO | Studio Tecnico Associato<br>Geom. A. Lapardi - Arch. A. Moncini<br><small>PROGETTO ESECUTIVO E VERIFICA</small> | STATO<br>DI PROGETTO |
|                    | PROPRIETARI          | MONSUMMANO TERME, Loc. Pozzarello Via Occhibelli<br>ELABORATO   | IL TECNICO           |
| SCALA<br>Vare      | OGGETTO              | PIANO ATTUATIVO COMPARTO C8   | DATA<br>21.11.2019   |
| PROPRIETARI        | UBICAZIONE           | MONSUMMANO TERME, Loc. Pozzarello Via Occhibelli  |                      |

Particolari strada, parcheggi, vialetto pedonale e Legge 13/89